

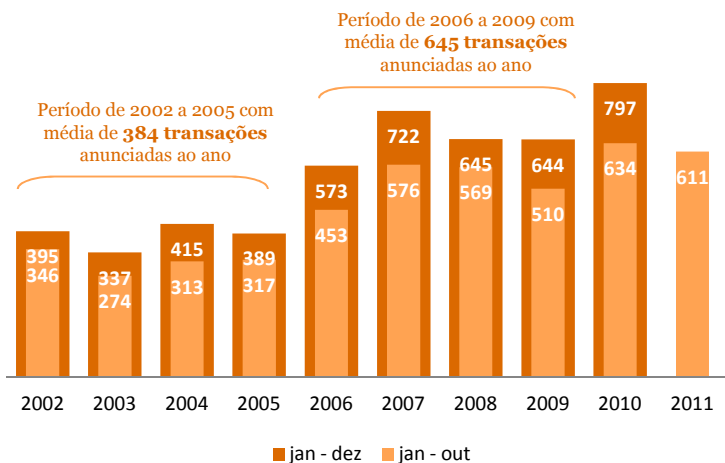


*Fusões e Aquisições
no Brasil*

Outubro de 2011

Mesmo com a incerteza dos cenários internacionais, o Brasil apresenta um acumulado de 611 transações no período de janeiro a outubro, mantendo o mesmo patamar de 2010.

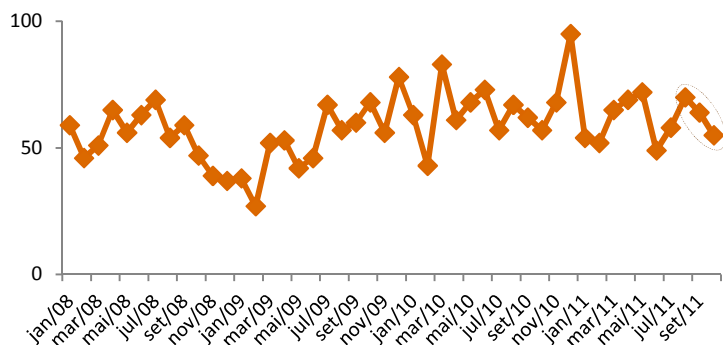
Total de Transações por Ano



Com 611 transações no acumulado do ano de 2011, o mês de outubro registra 55 negócios, similar ao mesmo período de 2010 (com 57). No acumulado do período apresenta redução de 4% quando comparado ao ano anterior e média de 61 transações ao mês.

Nota-se uma queda no número de negócios nos últimos 3 meses, dada a instabilidade do mercado internacional. De qualquer forma, percebemos que a sensibilidade do Brasil à crise internacional é menor do que a vivida por outros países.

Total de Transações por Mês



O período apresentou os seguintes indicadores:

Capital Nacional

- presente em **61% das transações** (315 negócios) de compra de participação total, controladora e/ou não controladora

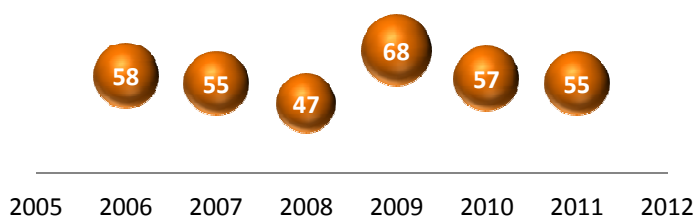
Capital Estrangeiro

- presente em **39% das transações** (204 negócios),

Aquisição de Controle

- com **56%** das transações anunciadas (340 transações), predominam como modelo de negócio; é seguida pelas compras de participação minoritária com 29%

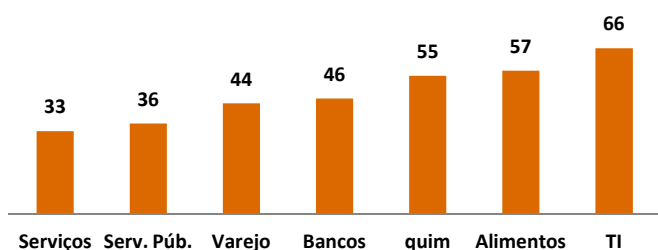
Comparativo anual -outubro



Outubro 2011

TI mantém-se como o setor com maior volume de negócios no período janeiro-outubro, contudo, ainda nota-se um perfil multisetorial, já que os setores de Alimentos, Química/Petroquímica, Bancos e Varejo também apresentam números expressivos.

Setores com maior volume de transações (Jan/ Out 2011)



Destaques de **Outubro de 2011**

- **BTG** adquiriu 30% da **Vivere Brasil**;
- **Globalbev** recebeu aporte de R\$ 50 milhões da **Endurance Capital Partners**;
- **São Martinho** adquiriu 32,18% da **Santa Cruz Açúcar e Álcool** por R\$ 187,4 milhões;
- **BRF Argentina** adquiriu o **Grupo Danica** por US\$ 50 milhões;
- **Abril Educação** adquiriu a **Maxiprint Gráfica e Editora** por R\$ 43 milhões;
- **Camil Alimentos** adquiriu a marca **Coqueiro**;
- **Cosan** adquiriu ativos da **ExxonMobil** na Bolívia, Paraguai e Uruguai;
- **Ultragaz** adquiriu a **Repsol Gás Brasil** por R\$ 50 milhões;
- **Grupo JBS** adquiriu ativos comerciais da **Hypermacas** das marcas **Assim, Sanifleurs, Fluss, Gato, Sim e Mat. Inset** por R\$ 140 milhões;
- **Groupalia** adquiriu o site de compras coletivas **Ofertas X (Ofertas.com)**;
- **Inbrands** adquiriu a **Bob Store**;
- **Grupo Libra** adquiriu 60% da **Costa do Sol Operadora Aeroportuária**;
- **Mastersaf** adquiriu a **Alliance Fiscal & Governance Intelligence**;
- **Carrefour** vendeu ativos no interior de São Paulo para a **Rede Savegnago** e em São Paulo para a **Rede Andorinha**;
- **Carlson Wagonlit** adquiriu a **Net Tour Viagens**;
- **XP Investimentos** anunciou a absorção da **Senso Corretora de Câmbio**;

TI foi o setor que apresentou maior volume no acumulado do período com **66 transações**, influenciado pelas empresas de software/sistemas, representando 11% do total negociado no período.

Alimentos e Química/Petroquímica (incluindo o sub segmento de higiene / limpeza e cosméticos) atingiram respectivamente 57 e 55 negócios, representando , juntos 18%.

Nos demais setores nota-se:

•**Financeiro/Bancos e Varejo:** representam juntos 14% do total anunciado com 90 transações;

•**Serviços/Serv. Públicos:** presente em 11% dos negócios, destacando-se transações envolvendo concessionárias e distribuidoras de energia elétrica.

Investidor **Private Equity** mantém ritmo de investimento e esteve presente em 43% dos negócios anunciados até outubro.

Em outubro de 2011, e partindo da série histórica de janeiro de 1990, o Brasil superou a marca de 10.000 negócios anunciados.

Alexandre Pierantoni
alexandre.pierantoni@br.pwc.com
11 3674 3666

Luis Madasi
luis.madasi@br.pwc.com
11 3674 2651

Fábio Niccheri
fabio.niccheri@br.pwc.com
11 3674 3603

Rogério Gollo
rogerio.gollo@br.pwc.com
11 3674 2333